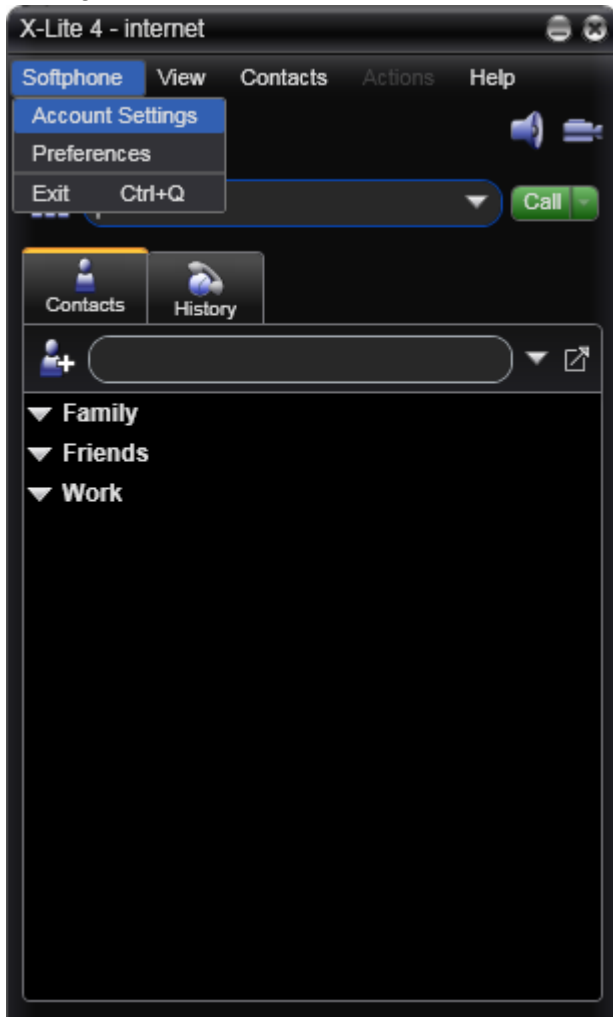


Звонки в офис ADGroup через интернет.

1. Нужно скачать и установить себе на компьютер программный SIP-телефон, например, бесплатная редакция довольно распространенной программы X-Lite.
Сайт разработчиков X-Lite: <http://www.counterpath.com/>
Ссылка для загрузки X-Lite: <http://www.counterpath.com/x-lite-download.html>
2. Запускаем X-Lite и заходим в настройки соединения (в выпадающем меню выбрать «Account Settings»).



3. В настройках соединения нужно на каждой закладочке установить соответствующие опции. Пример настройки приведен ниже. Наиболее основные опции следующие:
User ID: **Internet** (можно ввести любое имя).
Domain: **internet.com**
Сделать активным параметр **proxy** (напротив него поставить кружочек).
Proxy address: **adgroup.com.ua**
Сделать активным параметр **Discover public IP address (STUN)** (напротив него поставить кружочек). Возле него в графе **address** записать адрес STUN сервера: **stun.3cx.com**

Образец настроек приведен ниже (версия X-Lite 4.0 build 58832).

SIP Account

Account Voicemail Topology Presence Transport Advanced

Account name:

Protocol:

Allow this account for

- Call
- IM / Presence

User Details

- * User ID:
- * Domain:
- Password:
- Display name:
- Authorization name:

Domain Proxy

Register with domain and receive calls

Send outbound via:

- Domain
- Proxy Address:

Dial plan:

OK Cancel

SIP Account

Account Voicemail Topology Presence Transport Advanced

Check for voicemail

Number to dial for checking voicemail:

Number for sending calls to voicemail:

Send calls to voicemail if unanswered for: seconds

OK Cancel

SIP Account

Account Voicemail **Topology** Presence Transport Advanced

Firewall Traversal

Firewall traversal method:

- Auto-detect firewall traversal method using ICE (recommended)
- Discover public IP address (STUN)
- Use media relay (TURN)
- None (use local IP address)

Server address:

(To use domain server, leave Server Address blank)

User name:

Password:

Range of ports used on local computer: -

OK Cancel

SIP Account

Account Voicemail Topology **Presence** Transport Advanced

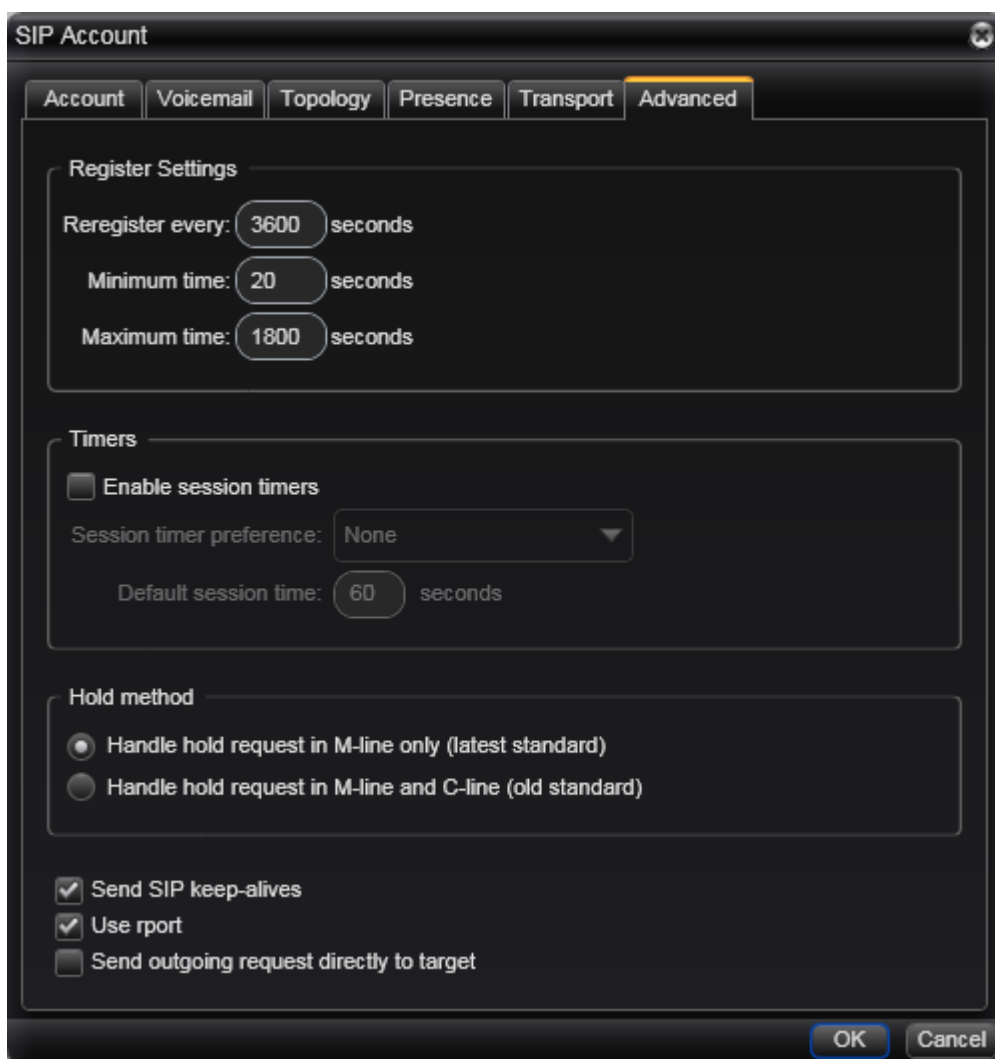
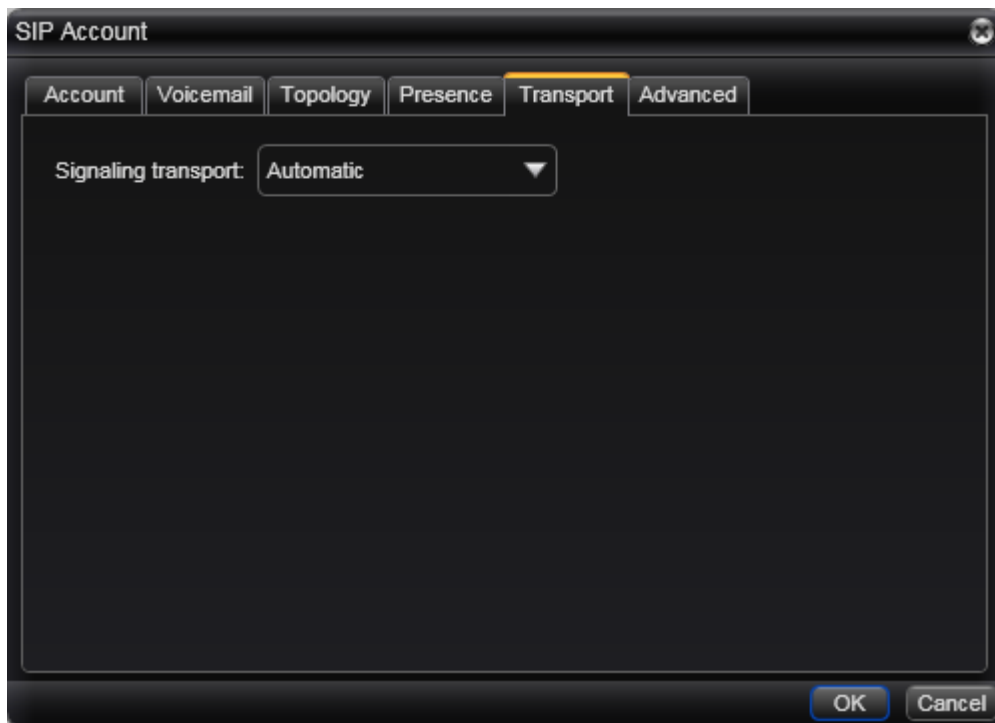
Presence

Mode:

Poll time: seconds

Refresh interval: seconds

OK Cancel



4. Готово. Теперь можно нам позвонить.

Номер телефона на который звоните: **sip@adgroup.com.ua**

Не удивляйтесь, номер телефона выглядит как почтовый адрес, этот номер телефона Вам нужно набирать на клавиатуре.

Если что-то не получается в настройках – перезвоните к нам на городской номер (попросите соединить с Курбацким Алексеем).